



CRUSHERS / ГИДРОНОЖНИЦЫ ДЛЯ СНОСА ЗДАНИЙ

HCC SERIES










 16 MODELS CRUSHERS FROM 250 UP TO 32.000 KGS FOR CARRIERS FROM 2 ~ 300 TONS

 16 РАЗЛИЧНЫХ МОДЕЛЕЙ ГИДРОНОЖНИЦ ДЛЯ СНОСА ЗДАНИЙ МАССОЙ ОТ 250 ДО 32.000 КГ ДЛЯ ЭКСКАВАТОРОВ ЭКСПЛУАТАЦИОННОЙ МАССОЙ ОТ 2 ДО 300 ТОНН



HCC-2V, HCC-3V AND HCC-16V are equipped with 1 cylinder
HCC-2V, HCC-3V и HCC-16V оснащены 1 цилиндром












		HCC-2V	HCC-3V	HCC-6V*	HCC-12V*	HCC-16V*	HCC-19V*	HCC-24V*	HCC-32V*
 (1) Excavatorclass/Класс экскаватора	T.	2 - 4	4 - 7	5 - 9	10 - 15	16 - 21	20 - 25	22 - 28	29 - 35
 Weight/Масса	Kg.	250	300	610	1230	1620	1960	2380	2960
 Jaw opening/Ширина раскрытия	mm.	280	358	480	685	610	820	890	1090
 Cutter length/Длина ножа	mm.	90	140	140	140	180	180	180	220
 Workingpressure/Рабочее давление	Bar	250	250	280	350	350	350	350	350
 Oilflow at open/close/Расход масла (откр./закр.)	L/min.	40 - 60	60 - 80	80 - 150	150 - 250	180 - 250	180 - 250	200 - 300	250 - 350
 Workingpressure rotation/Рабочее давление на вращение	Bar	120	120	120	180	180	180	180	180
 Oilflow rotation/Гидропоток на вращение	L/min.	5	5	10	10	10	10	10	10
 Open/close/Время открытия/закрытия	Sec.	1.1 / 1.3	1.2 / 1.2	0.8 / 1.4	0.9 / 1.7	0.9 / 1.6	1.7 / 3.3	1.8 / 3.4	2.0 / 2.6

(1) Recommended excavator / attachment combination

(*) Equipped with exchangeable teeth

(1) Рекомендуемый класс экскаватора / подходящее оборудование (*) Оснащены сменными зубьями

			HCC-42V*	HCC-58V*	HCC-72V*	HCC-95V*	HCC-110V	HCC-130V	HCC-150V	HCC-320V
 (1)	Excavator class/Класс экскаватора	T.	36 - 49	50 - 65	66 - 85	85 - 105	86 - 130	86 - 150	100 - 200	200 - 300
	Weight/Масса	Kg.	3920	5440	7140	9380	11940	13850	15800	32000
	Jaw opening/Ширина раскрытия	mm.	1370	1500	1680	1830	2050	2305	2836	3100
	Cutter length/Длина ножа	mm.	260	325	325	325	400	400	-	-
	Working pressure/Рабочее давление	Bar	350	350	350	350	350	350	350	350
	Oil flow at open/close/Расход масла (откр./закр.)	L/min.	300 - 400	350 - 450	400 - 500	450 - 650	500 - 800	500 - 800	600 - 1000	1000 - 1300
	Working pressure rotation/Рабочее давление на вращение	Bar	180	180	180	180	180	180	180	250
	Oil flow rotation/Гидропоток на вращение	L/min.	10	30	30	50	50	50	50	50
	Open/close/Время открытия/закрытия	Sec.	3.5 / 3.1	3.6 / 3.9	3.8 / 4.1	3.8 / 3.9	3.7 / 4.0	3.7 / 4.1	3.8 / 4.3	4.9 / 6.1

